

22^ RIUNIONE
VERBALE DI RIUNIONE DELLA
COMMISSIONE ELETTORALE
DEL FONDO NAZIONALE DI PENSIONE COMPLEMENTARE
PER IL PERSONALE DI POSTE ITALIANE S.P.A. "FONDOPOSTE"

Il giorno 7 gennaio 2015 alle ore 10,30 in Roma, nei locali della Sede del Fondo Nazionale di Pensione Complementare di Poste Italiane S.p.a. e delle società controllate, FONDOPOSTE, si è tenuta, per effetto della auto convocazione di cui alla precedente seduta, la 22^ riunione della Commissione Elettorale per l'elezione dell'Assemblea dei Delegati per la verifica della congruità dei dati elaborati e comunicati dalla società ABS e per la proclamazione dei risultati dello scrutinio.

Risultano presenti alla riunione il Dott. Andrea Voltolina, designato dallo stesso C.d.A. alla carica di Presidente della Commissione Elettorale, il Dott. Vittorino Metta e il Dott. Gianni Grimaldi, in qualità rispettivamente di Direttore Generale e Responsabile dell'Area Amministrazione e Controllo di Fondoposte, nonché i signori appresso indicati, designati dalle OO.SS. istitutive del Fondo:

Amedeo Crispino Slc-Cgil


Di Pasquale Giacomo Slp-Cisl

Macrì Luigi Uilposte

Rinaldi Emidio FAILP-Cisal

Pasquale Russo Confisal-Comunicazioni

Ubaldo Autenzio Ugl-Comunicazioni



Il Presidente, constatata la presenza di tutti i designati, dichiara insediata la Commissione stessa ai sensi dell'art. 5 del Regolamento e dichiara aperta la riunione.

La Commissione, constatato che risulta regolarmente pervenuta, a termini di regolamento, la documentazione elettorale relativa alle operazioni di voto presso i nove seggi fissi, procede alla proclamazione dei risultati relativi ai suddetti seggi:

Lista	Voti	%
UILPOSTE	297	9.23%
SLP CISL	1.794	55.77%
SLC CGIL	607	18.87%
CONFSAL COMUNICAZIONI	254	7.9%
UGL COMUNICAZIONI	84	2.61%
FAILP CISAL	181	5.63%
Totale voti validi	3.217	100%
Bianche	22	
Nulle	82	
Totale votanti	3.321	

I relativi dati di dettaglio vengono allegati al presente verbale.

Si procede inoltre a proclamare i risultati del voto per corrispondenza:

Lista	Voti	%
UILPOSTE	3.985	12.08%
SLP CISL	16.348	49.57%
SLC CGIL	7.144	21.66%
CONFSAL COMUNICAZIONI	2.006	6.08%
UGL COMUNICAZIONI	1.469	4.45%
FAILP CISAL	2.030	6.15%
Totale voti validi	32.982	100%
Bianche	93	
Nulle	2.683	
Totale votanti	35.758	

Si precisa che nell'ambito delle schede "nulle" sono state conteggiate anche le buste prive di scheda di voto.

Il risultato del voto elettronico è già stato formalizzato nel verbale della 19^a riunione del 16 dicembre 2014.

La Commissione Elettorale, riceve conferma da parte della struttura di Fondoposte (nella persona del Direttore/Responsabile del Fondo Dr. Vittorino Metta) che non sono pervenute contestazioni relativamente alle risultanze delle operazioni di scrutinio effettuate dalla Commissione Elettorale – nella veste di "seggio centrale" – relativamente ai voti per corrispondenza ed elettronici. Conseguentemente si può procedere alla complessiva consuntivazione dei risultati elettorali.

Alla luce di quanto sopra, la Commissione procede a consuntivare e consolidare i risultati di tutte le operazioni dei seggi, sia dei 9 seggi fissi che dell'unico, centrale, dedicato al voto per corrispondenza ed elettronico. Emerge che hanno partecipato alle operazioni di voto n. 51.013 aderenti. Conseguentemente il totale delle schede scrutinate è risultato pari a complessive n. 51.013. Più in dettaglio, sono state classificate "nulle" n. 2.765 schede e "bianche" n. 115 schede. I voti validi, alla fine, sono risultati pari a n. 48.133. Pertanto il quorum per l'assegnazione dei seggi è pari a 1604,43333.

A fronte di tali risultanze complessive, le liste che hanno concorso alle votazioni hanno riportato voti e seggi secondo quanto dettagliato di seguito:

Lista n.1) UILPOSTE	voti 5.446
Lista n.2) SLP CISL	voti 25.826
Lista n.3) SLC CGIL	voti 9.082
Lista n.4) CONFSAL COMUNICAZIONI	voti 3.099
Lista n.5) UGL COMUNICAZIONI	voti 1.888
Lista n.6) FAILP CISAL	voti 2.792

Conseguentemente si procede all'assegnazione dei seggi sulla base del quozienti interi e dei resti, come riportati in allegato. Risultano pertanto eletti:

per la Lista n.1) UILPOSTE

Angelini Stefano

Pace Sandro

Amante Oreste

per la Lista n.2) SLP CISL

Petitto Giuseppe Mario

Burgalassi Luca

Armandi Mauro

Cappuccio Sebastiano

Pinto Bruno

Campus Maurizio

Giomo Carla

Marinaccio Giuseppe

Veneri Eugenio

Lanzafame Giuseppe

Caracciolo Vincenzo

Cavallo Oreste

Colombo Fabio

Romaniello Vito

Lauri Gennaro

Oresta Nicola

The image contains several handwritten signatures in black ink. One signature is positioned above the name 'Amante Oreste'. Another signature is placed above the name 'Petitto Giuseppe Mario'. A large, stylized signature is located above the name 'Cappuccio Sebastiano'. A signature is placed above the name 'Veneri Eugenio'. Another signature is placed above the name 'Lanzafame Giuseppe'. A signature is placed above the name 'Caracciolo Vincenzo'. A signature is placed above the name 'Cavallo Oreste'. A signature is placed above the name 'Colombo Fabio'. A signature is placed above the name 'Romaniello Vito'. A signature is placed above the name 'Lauri Gennaro'. A signature is placed above the name 'Oresta Nicola'. There are also several other signatures scattered across the page, some of which are not clearly identifiable.

per la Lista n.3) SLC CGIL

Chiavelli Alessandro

Luongo Giuseppe

Di Leo Gianfranco

Mazzeo Vito

Affinito Salvatore

Ponti Susanna

per la Lista n.4) CONFSAL COMUNICAZIONI

Gallotta Raffaele

Duranti Giovanni

per la Lista n.5) UGL COMUNICAZIONI

Muscarella Salvatore

per la Lista n.6) FAILP CISAL

Fasciana Salvatore

Leonardo Massimiliano

La Commissione Elettorale, nel chiudere i propri lavori, dà mandato al Presidente affinché proceda a convocare l'Assemblea dei Delegati nel rispetto del termine indicato nell'art. 7, ultimo comma, del Regolamento Elettorale.

Letto approvato e sottoscritto.

Il Segretario

Macri Luigi

Il Presidente

Voltolina Andrea

Crispino Amedeo

Di Pasquale Giacomo

Rinaldi Emidio






Pasquale Russo


Ubaldo Autenzio

ELEZIONI FONDOPOSTE SEGGI FISSI

VOTI PER LISTA

ELETTORI	VOTANTI	%VOTANTI/ ELETTORI	VOTI VALIDI	SCHEDE BIANCHE	SCHEDE NULLE	UJL POSTE	%VOTI LISTA/VOTI VALIDI	SLP CISL	%VOTI LISTA/VOTI VALIDI	SLC CGIL	%VOTI LISTA/VOTI VALIDI	CONFESAL COM.	%VOTI LISTA/VOTI VALIDI	UGL COM.	%VOTI LISTA/VOTI VALIDI	FAIP CISAL	%VOTI LISTA/VOTI VALIDI
BARI	449	73,01%	440	0	9	22	5,00%	157	35,68%	156	35,45%	68	15,45%	15	3,41%	22	5,00%
BOLOGNA	159	38,22%	156	2	1	17	10,90%	102	65,38%	35	22,44%	1	0,64%	1	0,64%	0	0,00%
EUR	1132	39,68%	1117	7	8	86	7,70%	731	65,44%	175	15,67%	55	4,92%	10	0,90%	60	5,37%
FIUMICINO	242	61,89%	240	0	2	64	26,67%	120	50,00%	13	5,42%	10	4,17%	1	0,42%	32	13,33%
NAPOLI	315	63,64%	302	5	8	25	8,28%	90	29,80%	38	12,58%	100	33,11%	23	7,62%	26	8,61%
PESCHIERA BORROMEO	290	76,72%	242	0	48	3	1,24%	159	65,70%	43	17,77%	11	4,55%	5	2,07%	21	8,68%
SESTO FIORENTINO	280	63,21%	271	6	3	64	23,62%	129	47,60%	68	25,09%	0	0,00%	10	3,69%	0	0,00%
TORINO	199	45,85%	195	1	3	5	2,56%	149	76,41%	12	6,15%	4	2,05%	6	3,08%	19	9,74%
VENEZIA	255	54,26%	254	1	0	11	4,33%	157	61,81%	67	26,38%	5	1,97%	13	5,12%	1	0,39%
TOTALE	6495	51,13%	3217	22	82	297	9,23%	1794	55,77%	607	18,87%	254	7,90%	84	2,61%	181	5,63%



	Voto online		Seggi Fissi		Voto per corrispondenza		TOTALE		ASSEGNAZIONE SEGGI					
	voti	%	voti	%	voti	%	voti	%	Quoziente	interi	resti	rk resti	assegnazione resti 3	Totali seggi
SLP-CISL	7.684	64,39%	1.794	55,77%	16.348	49,57%	25.826	53,66%	16,09665	16	0,09665	6	0	16
SLC-CGIL	1.331	11,15%	607	18,87%	7.144	21,66%	9.082	18,87%	5,66057	5	0,66057	3	1	6
UILPOSTE	1.164	9,75%	297	9,23%	3.985	12,08%	5.446	11,31%	3,39434	3	0,39434	4	0	3
CONFESAL-COMUNICAZIONI	839	7,03%	254	7,90%	2.006	6,08%	3.059	6,44%	1,93152	1	0,93152	1	1	2
FAILP-CISAL	581	4,87%	181	5,63%	2.030	6,15%	2.792	5,80%	1,74018	1	0,74018	2	1	2
UGL COMUNICAZIONI	335	2,81%	84	2,61%	1.469	4,45%	1.888	3,92%	1,17674	1	0,17674	5	0	1
Totale voti validi	11.934	100,00%	3.217	100,00%	32.982	100,00%	48.133	100,00%		27			3	30

bianche	0
nulle	0
Totale votanti	11.934

	22
	82
	3.321

	115
	2.765
	51.013
	94.254

% Votanti

54,12%

Carli

Arduini

Arduini

Arduini

G. S. Perquato

Perquato